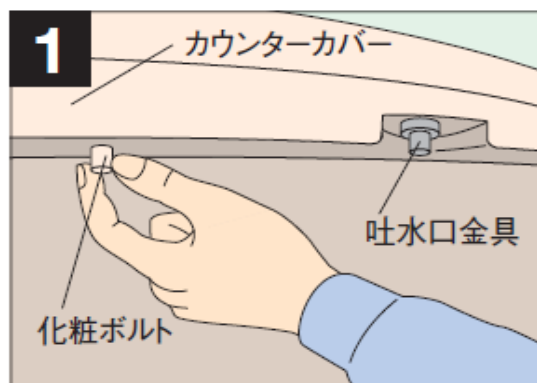


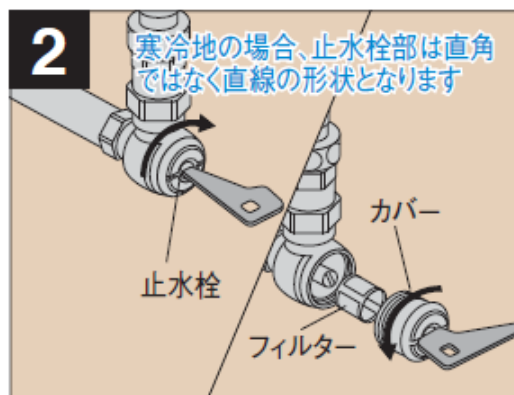
Q

浴室の水栓（ストレーナー部）から異臭がする

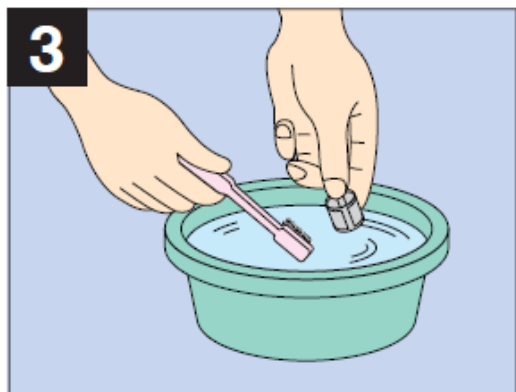
A. 水栓の吐水口やシャワーのゴミが原因の場合も多くなっていますので、ストレーナーを掃除しましょう。



1 カウンターの下から化粧ボルトを指先で回して抜き取り、カウンターカバーをはずします。次にカウンターカバーについている吐水口金具を回してはずし、吐水口用フレキ管からカウンターカバーをはずします



2 湯側と水側の止水栓をマイナスドライバー等で右回りいっぱいめにねじ込み栓を閉めます。開閉工具で、フィルターのカバーを左回りに回転させてはずし、フィルターを取り出します



3 フィルターに詰まったゴミを歯ブラシなどで取り除きます。きれいになったら、はずした時と逆の手順でフィルターやフタ、吐水口とフレキ管、そしてカウンターカバーを取りつけます

※浴槽のタイプによってははずせないものもあります。はずすのが難しそうな場合は、無理にはずさず、お客様センターにご連絡下さい。