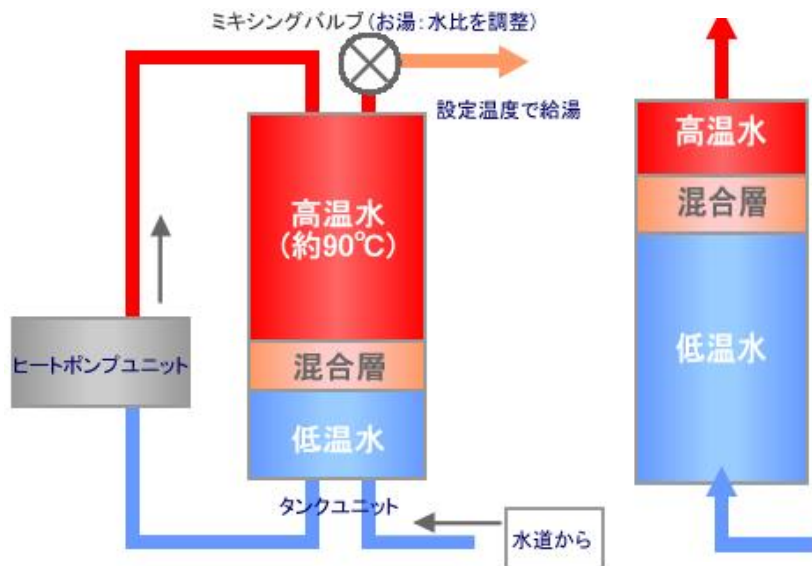


Q

湯切れする

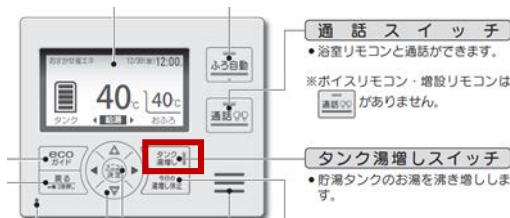
A1. 「沸き増し」「湯増し」をして下さい。

エコキュートは、上部に高温水があり、高温水と水道水を混ぜて、温度調整したお湯が蛇口から出てきます。タンクは満水でも、低温水が多くなると、湯切れを起こします。一時的に多く湯を使った場合には、「沸き増し」「湯増し」をして下さい。



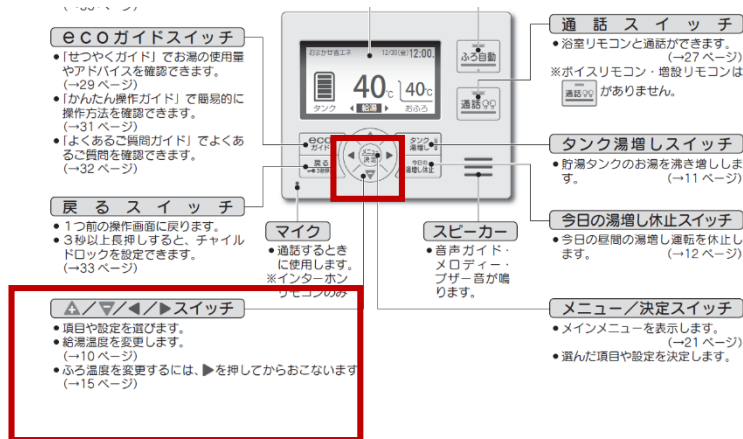
[リモコン例]

・お使いのリモコンによりボタンは異なります。詳しくは取り扱い説明書をご覧ください。



A2. 冬の場合は、湯量設定を変更して下さい。

水温の低い冬はお湯の使用量が多くなり、高温水が足りなくなることがあります。(1時間の沸き上げで、約40°Cのお湯を約120L(冬)~240L(夏)作る) お湯を多く沸かすモードに設定変更をして下さい。



湯量を設定を変更してください

■台所リモコン (図はインターホンリモコン) 増設リモコン



1 2 3 4

1

① **メニュー決定** を押して「タンク」を選び、**メニュー決定** を押す。



●「メインメニュー」で「タンク」を選びます。

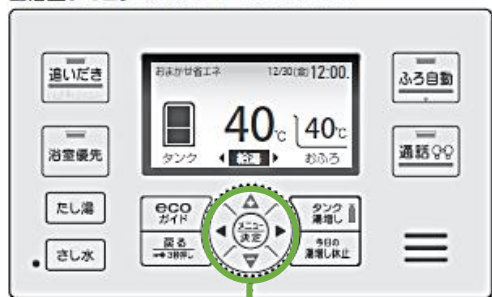
2

② **+** **-** **◀** **▶** で「運転モード」を選び、**メニュー決定** を押す。



●「タンクメニュー」で「運転モード」を選びます。


■浴室リモコン (図はインターホンリモコン)



1 2 3 4

3

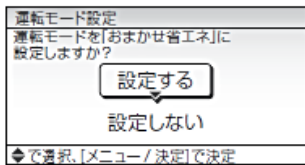
③ **+** **-** で運転モードを選び、**メニュー決定** を押す。



●「運転モード設定」で変更したい運転モードを選びます。

4

④ **+** **-** で「設定する」を選び、**メニュー決定** を押して決定する。



●「設定する」を選ぶと運転モードが変更され、通常画面に戻ります。

