

Q

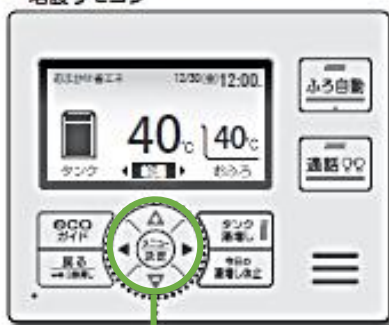
# お湯をあまり使わないのに、沸かせ過ぎている気がする

## A. 運転モードを「おまかせ省エネ」にしてみてください。

[リモコン例]

・お使いのリモコンによりボタンは異なります。詳しくは取り扱い説明書をご覧ください。

■台所リモコン (図はインターホンリモコン)  
増設リモコン



1 2 3 4

1

メニュー決定を押して「タンク」を選び、メニュー決定を押す。



●「メインメニュー」で「タンク」を選びます。

2

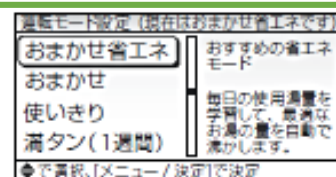
▲▼◀▶で「運転モード」を選び、メニュー決定を押す。



●「タンクメニュー」で「運転モード」を選びます。

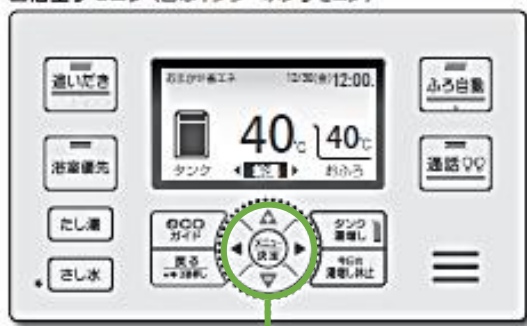
3

▲▼で運転モードを選び、メニュー決定を押す。



●「運転モード設定」で変更したい運転モードを選びます。

■浴室リモコン (図はインターホンリモコン)




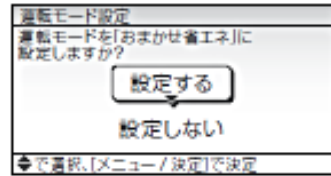
1 2 3 4

お客様センター

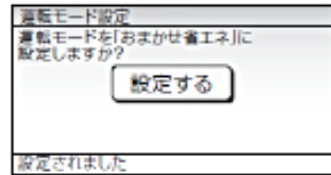
0120-057-816


4

▲▼で「設定する」を選び、を押して決定する。



●「設定する」を選ぶと運転モードが変更され、通常画面に戻ります。



 設定されました。