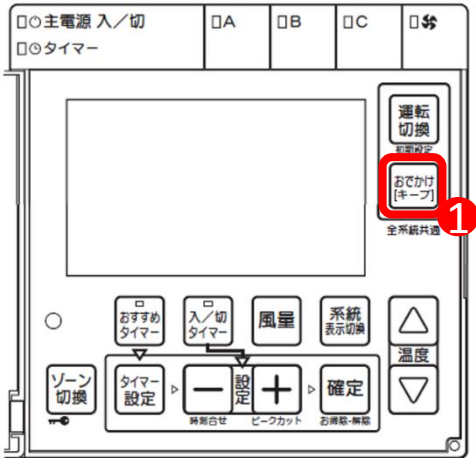


Q

快適エアリーの電気代を抑えたい

A1. 「おでかけキー」にすると常にキープ運転となります。



1

おでかけキーを押す

系統運転ランプ(黄)・おでかけ表示・キープ表示が点灯します。

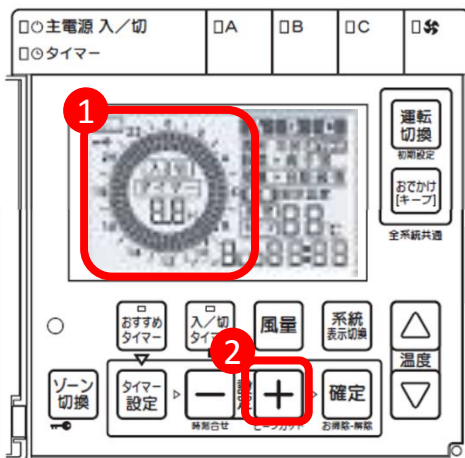


解除

おでかけキーを押す

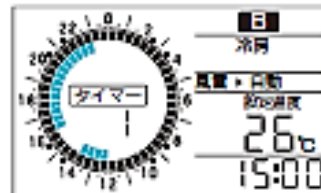
系統運転ランプが黄から緑にかわり、おでかけ表示・キープ表示が消灯します。

A2. 「ピークカット運転」にする方法もあります。



1

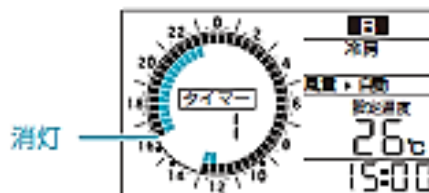
おすすめタイマーセット中であることを確認する



2

+を約5秒間押す

ピークカット運転がセットされタイマー表示の13~16時のカーソルが消灯します。おすすめタイマーランプが点滅します。



解除



を約5秒間押す

ピークカット運転が解除されます。